

3BF266NX

Módulo de integración

Gris metalizado ancho 53 cm



3BF266NX

- Clase de eficiencia energética C (dentro del rango A++ a E).
- Control mecánico
- Iluminación por LED. Máxima luminosidad y alta eficiencia.
- 4 potencias de extracción.
- Potencia máxima de extracción: 618 m³/h (según UNE/EN 61591).
- Potencia de extracción en nivel 3: 362 m³/h.
- Potencia sonora en nivel 3: 56 dB (A).
- Filtros de aluminio multicapa lavables en lavavajillas.
- Válvula antirretorno incluida.

Accesorios opcionales

DHZ7305 ACCESORIOS CAMPANAS EXTRACTORA

DHZ7402 Accesorios campanas

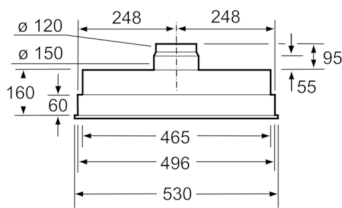
Accesorios incluidos

4242006284510

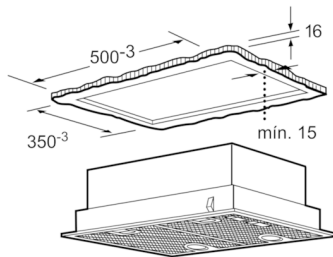
3BF266NX

Módulo de integración

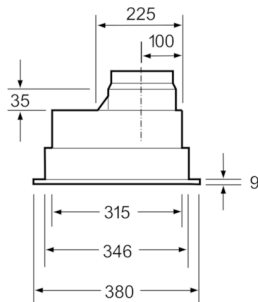
Gris metalizado ancho 53 cm



Dimensiones en mm



Dimensiones en mm



Dimensiones en mm

Características

Tipología: Traditional

Certificaciones de homologacion: CE, VDE

Longitud del cable de alimentación eléctrica (cm): 130

Medidas del nicho de encastre: 255.0mm x 500.0mm x 350.0mm

Dist mín resp zonas cooc eléct: 650

Dist mín resp zonas cooc gas: 650

Peso neto (kg): 7,539

Tipo de control: Mecánico

Máxima extracción de aire (m³/h): 363

Máxima extracción de aire en recirculación en nivel intensivo (m³/h): 395.0

Máxima extracción de aire en recirculación (m³/h): 268

Máxima extracción de aire en nivel intensivo (m³/h): 618

Numero de lámparas: 2

Nivel de contaminación acústica (dB(A) re 1 pW): 56

Diámetro de la salida de aire: 120 / 150

Material del filtro antigrasa: Aluminio lavable

Código EAN: 4242006284510

Características de consumo y conexión

Potencia de conexión (W): 206

Intensidad corriente eléctrica (A): 10

Tensión (V): 220-240

Frecuencia (Hz): 50

Tipo de clavija: Schuko con conexión a tierra

Tipo de instalación: Integrable

2019-04-07