





CÓDIGO COMERCIAL

	RB390N4ACE	RB390N4AWE
CÓDIGO INTERNO	20011652	20011612
CÓDIGO EAN	6921727073198	6921727072863
COLOR PRINCIPAL	Inox	Blanco
CAPACIDAD	304 l	
ALTO PRODUCTO	1860 mm	
ANCHO PRODUCTO	595 mm	
PROFUNDIDAD PRODUCTO	589 mm	
MODO DESCONGELACIÓN CONGELADOR	No Frost (Automático)	
CANTIDAD DE CAJONES EN CONGELADOR	2	
CANTIDAD ESTANTES EN FRIGORÍFICO	3	

INFORMACIÓN EFICIENCIA

CAPACIDAD	304 l	304 l
VOLUMEN TOTAL FRIGORÍFICO	207 l	207 l
VOLUMEN TOTAL CONGELADOR	97 l	97 l
CONSUMO ENERGÍA ANUAL	243 kWh/a	243 kWh/a
CLASE EFICIENCIA ENERGÉTICA	E	E
CAPACIDAD CONGELACIÓN	6 Kg/24h	6 Kg/24h
CLASE EMISIÓN DE RUIDO	C	C
NIVEL DE RUIDO	39 dB re 1 pW	39 dB re 1 pW
CLASE CLIMÁTICA	N, T, ST, SN	N, T, ST, SN

CARACTERÍSTICAS DESTACADAS

-  Multi-air Flow
-  Micro Vents Cooling
-  Congelamiento Rápido
-  Cajón Frutas Y Verdura
-  Control Táctil
-  Puerta Reversible
-  Iluminación Led
-  Modo Vacaciones
-  Metal Back
-  Total No Frost



Hisense